



ТЕРРИТОРИАЛЬНЫЙ ОРГАН
ФЕДЕРАЛЬНОЙ СЛУЖБЫ
ГОСУДАРСТВЕННОЙ СТАТИСТИКИ
ПО ЗАБАЙКАЛЬСКОМУ КРАЮ

СОЦИАЛЬНО-ЭКОНОМИЧЕСКОЕ ПОЛОЖЕНИЕ Г. ЧИТЫ

в январе 2024 года

Отдел сводных статистических работ и общественных связей

СОДЕРЖАНИЕ

Производство товаров и услуг	3
Рынки товаров и услуг	6
Хозяйствующие субъекты	9
Финансы	12
Уровень жизни населения	15
Занятость и безработица	18

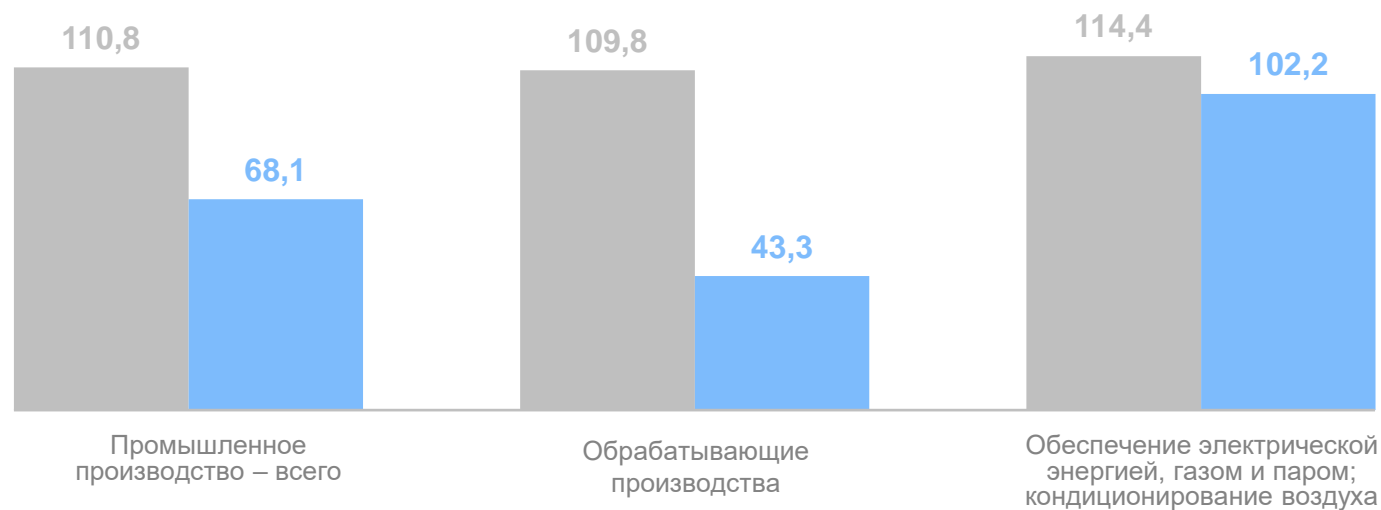
1

Производство товаров и услуг

ПРОМЫШЛЕННОЕ ПРОИЗВОДСТВО

ЗАБАЙКАЛКРАЙСТАТ

Объем отгруженных товаров собственного производства, выполненных работ и услуг собственными силами*, январь 2024 г., в %



● К январю 2023 г.

● К декабрю 2023 г.

*По чистым (фактическим) видам экономической деятельности организаций (без НДС и акцизов). По организациям (без субъектов малого предпринимательства), средняя численность работников которых превышает 15 человек, включая работающих по совместительству и договорам гражданско-правового характера.

январь 2024 г. в % к январю 2023 г.

Промышленное производство – всего



110,8%

Обработывающие производства



109,8%

Обеспечение электрической энергией, газом и паром; кондиционирование воздуха

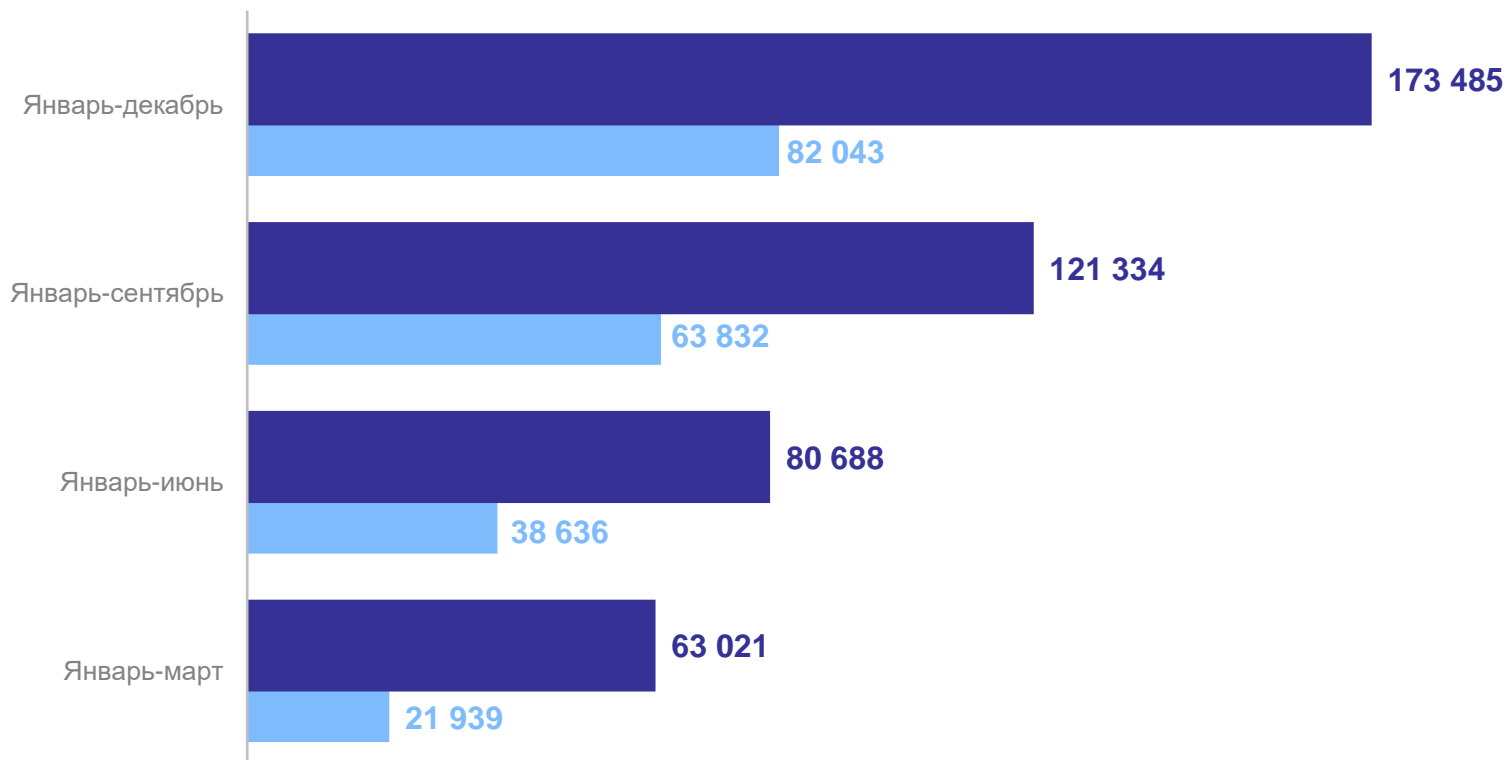


114,4%

ВВОД В ДЕЙСТВИЕ ЖИЛЫХ ДОМОВ*

ЗАБАЙКАЛКРАЙСТАТ

Введено в действие жилых домов, 2023 г., м² общей площади жилых помещений



- Введено в действие жилых домов – всего
- В том числе индивидуальными застройщиками

*С учетом жилых домов, построенных населением на земельных участках, предназначенных для ведения садоводства.

январь 2024 г.

Введено в действие жилых домов



В том числе индивидуальными застройщиками



январь 2024 г. в % к январю 2023 г.

Введено в действие жилых домов



В том числе индивидуальными застройщиками



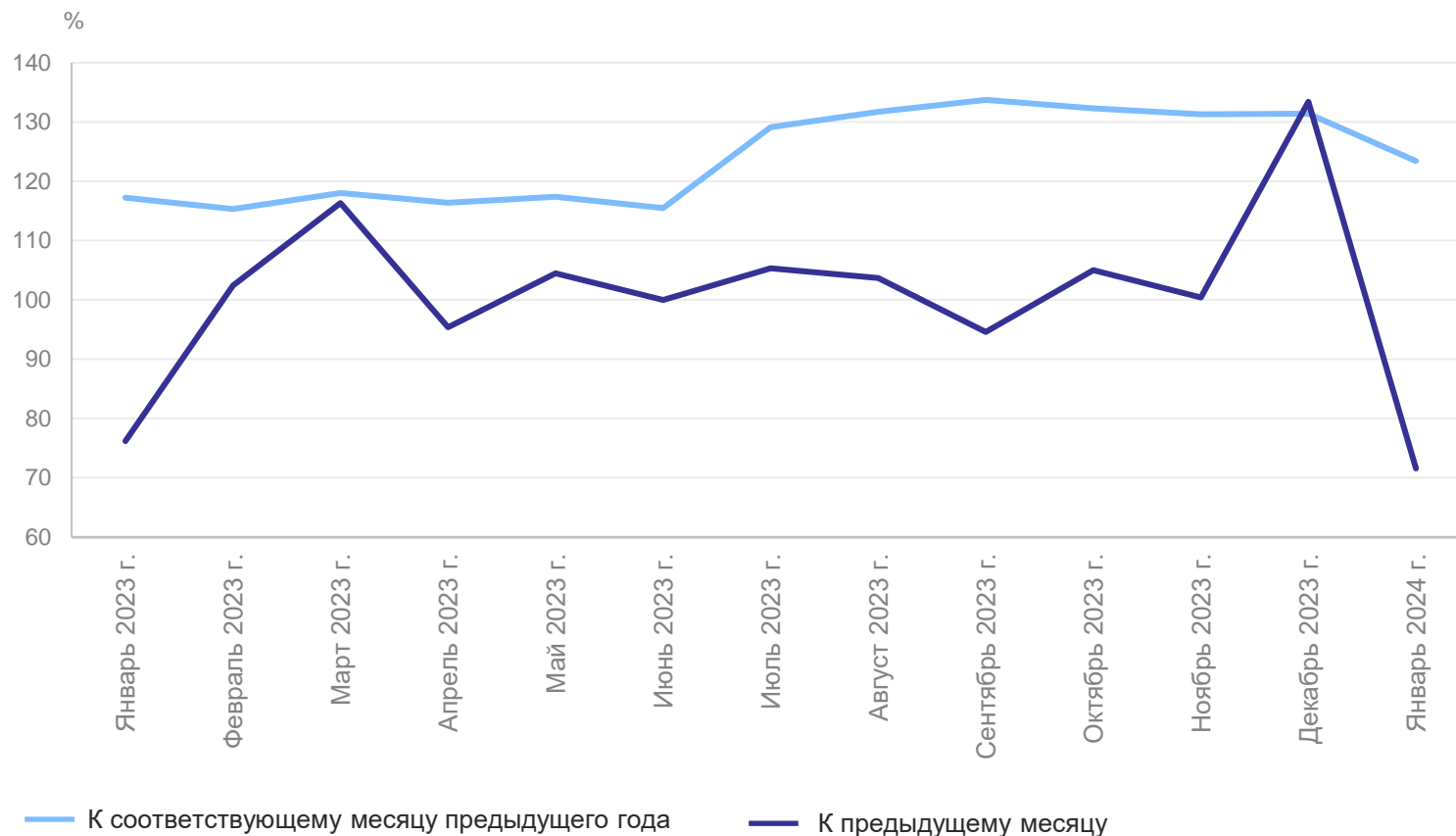
2

Рынки товаров и услуг

ДИНАМИКА ОБОРОТА РОЗНИЧНОЙ ТОРГОВЛИ*

2024 г. и 2023 г., в %

ЗАБАЙКАЛКРАЙСТАТ



январь 2024 г.

3 300,3 млн рублей

в % к январю 2023 г.

123,4%

в % к декабрю 2023 г.

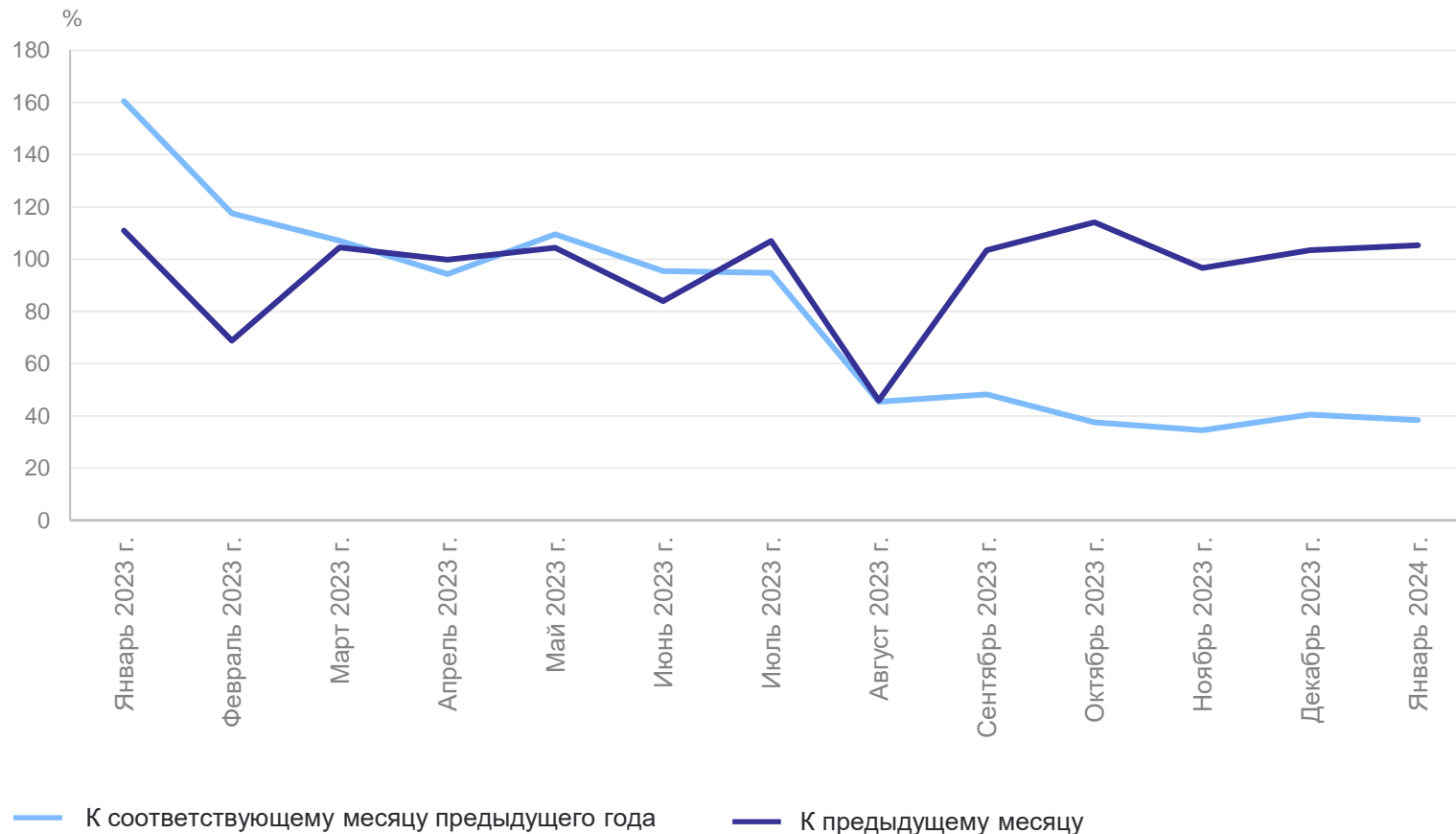
71,6%

*По организациям (без субъектов малого предпринимательства), средняя численность работников которых превышает 15 человек, включая работающих по совместительству и договорам гражданско-правового характера.

ДИНАМИКА ОБОРОТА ОБЩЕСТВЕННОГО ПИТАНИЯ*

2024 г. и 2023 г., в %

ЗАБАЙКАЛКРАЙСТАТ



январь 2024 г.

113,5 млн рублей

в % к январю 2023 г.

38,4%

в % к декабрю 2023 г.

105,3%

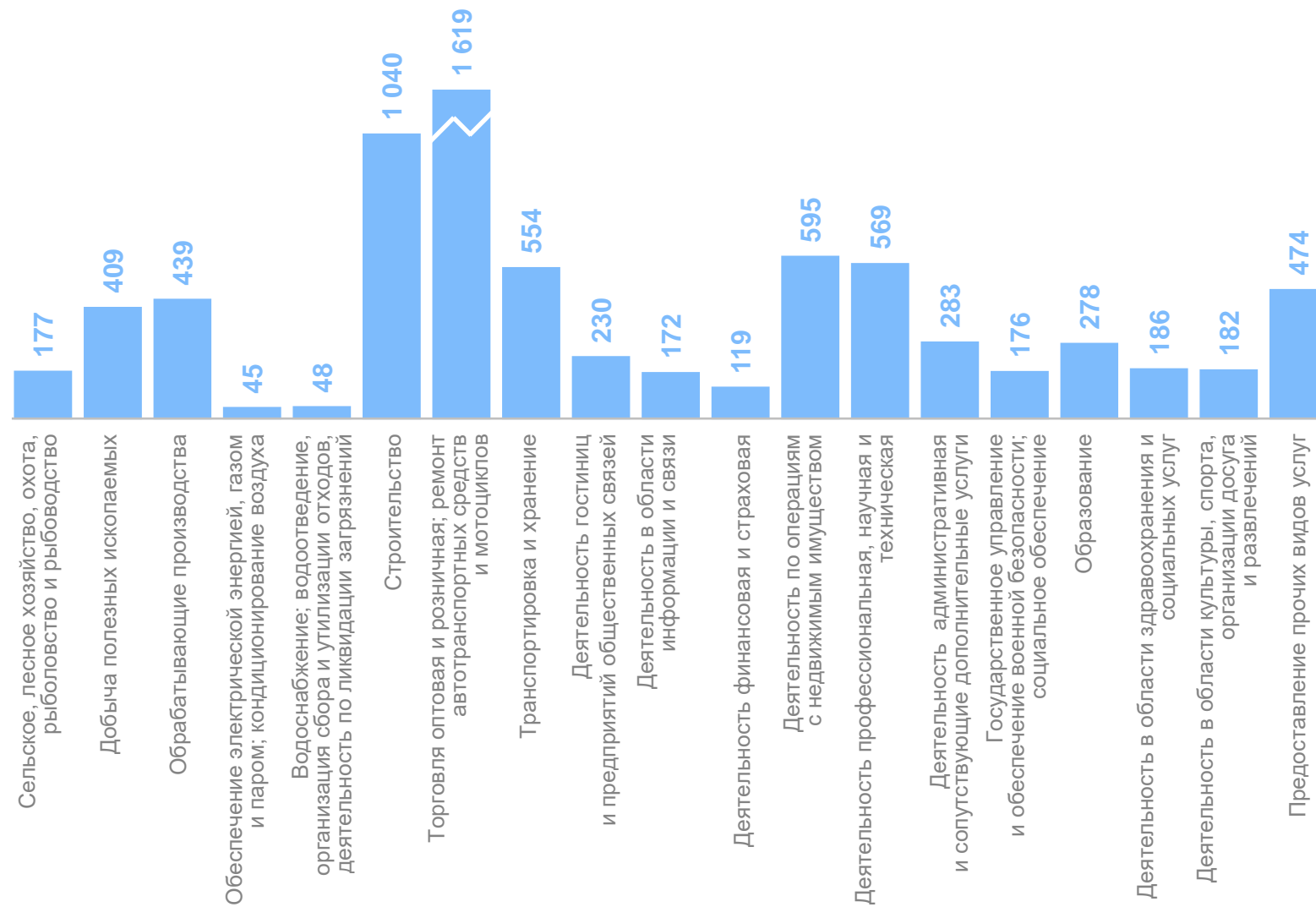
*Оборот ресторанов, баров, кафе, столовых при предприятиях и учреждениях, а также организаций, осуществляющих поставку продукции общественного питания. Темпы роста (снижения) исчислены в действующих ценах. По организациям (без субъектов малого предпринимательства), средняя численность работников которых превышает 15 человек, включая работающих по совместительству и договорам гражданско-правового характера.

3

Хозяйствующие субъекты

РАСПРЕДЕЛЕНИЕ ОРГАНИЗАЦИЙ ПО ВИДАМ ЭКОНОМИЧЕСКОЙ ДЕЯТЕЛЬНОСТИ

по данным государственной регистрации, на 1 февраля 2024 г., единиц



Учено организаций

7 596 единиц

В том числе по ОКВЭД

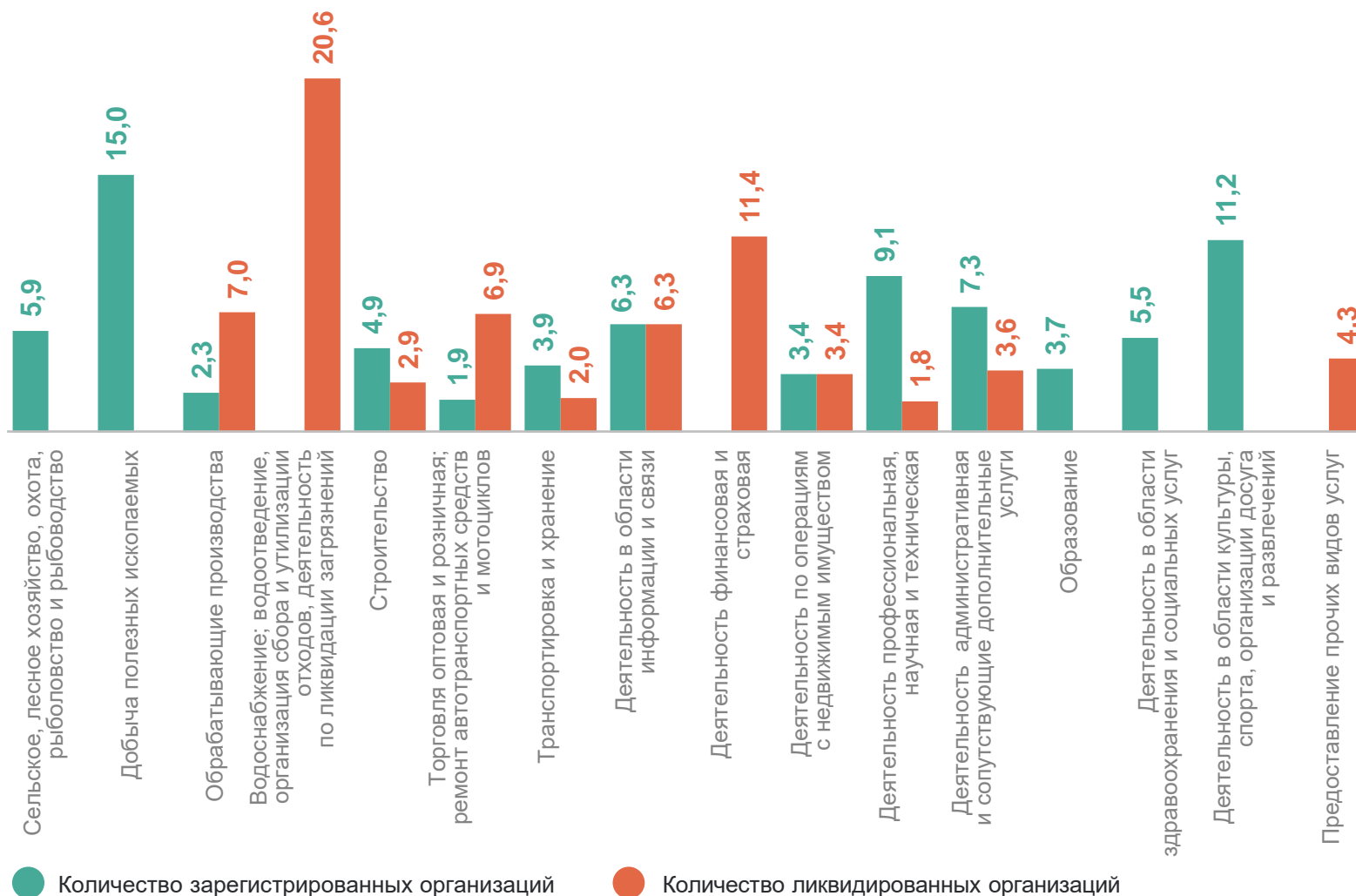
Торговля оптовая и розничная;
ремонт автотранспортных
средств и мотоциклов

1 619 единиц

21,3% к общему числу
организаций

ДЕМОГРАФИЯ ОРГАНИЗАЦИЙ ПО ВИДАМ ЭКОНОМИЧЕСКОЙ ДЕЯТЕЛЬНОСТИ

на 1 000 организаций, январь 2024 г., в %



ЗАБАЙКАЛКРАЙСТАТ

январь 2023 г.

Количество зарегистрированных организаций

32 единицы

Количество ликвидированных организаций

27 единиц

Зарегистрировано организаций

4,4 на 1 000 организаций

Ликвидировано организаций

3,7 на 1 000 организаций

4

Финансы

ФИНАНСОВЫЕ РЕЗУЛЬТАТЫ ДЕЯТЕЛЬНОСТИ ОРГАНИЗАЦИЙ

2023 г.

ЗАБАЙКАЛКРАЙСТАТ

**Сальдированный финансовый результат
(прибыль минус убыток)**

организаций без субъектов малого предпринимательства,
кредитных организаций, государственных (муниципальных)
учреждений, некредитных финансовых организаций

107 871,0 млн рублей

**Доля убыточных организаций
в общем их числе**

28,4%

Количество организаций, получивших **прибыль**

83 единицы

Получили прибыль в размере

109 461,7 млн рублей

Количество организаций, получивших **убыток**

33 единицы

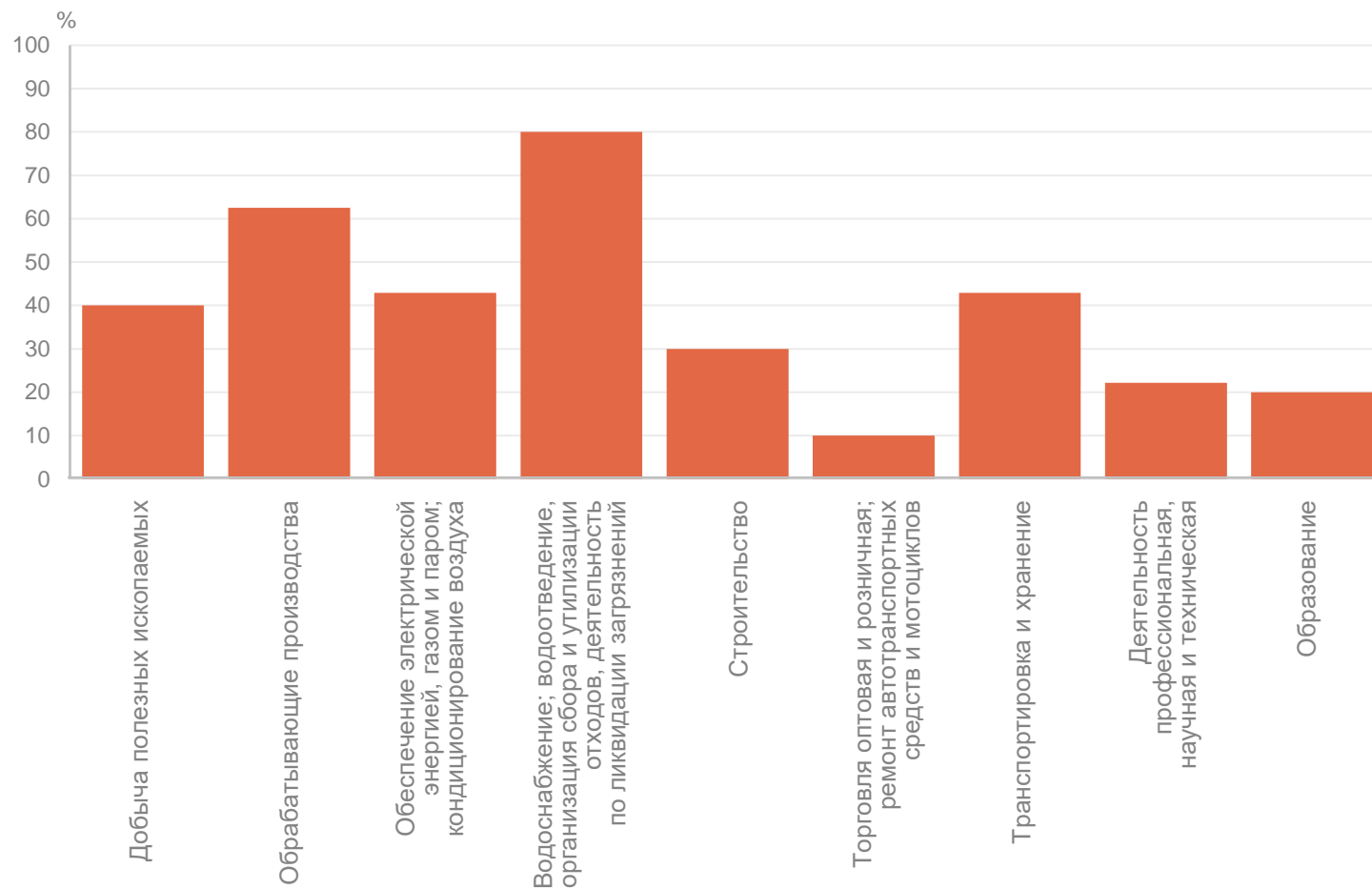
Получили убыток в размере

1 590,7 млн рублей

ФИНАНСОВЫЕ РЕЗУЛЬТАТЫ ДЕЯТЕЛЬНОСТИ ОРГАНИЗАЦИЙ

2023 г.

Доля убыточных организаций в общем их числе по видам экономической деятельности, в %



ЗАБАЙКАЛКРАЙСТАТ

на конец декабря 2023 г.

Кредиторская задолженность организаций

127 797,5 млн рублей

Из неё просроченная

687,2 млн рублей

Дебиторская задолженность организаций

120 893,3 млн рублей

Из неё просроченная

5 573,4 млн рублей

5

Уровень жизни населения

СРЕДНЕМЕСЯЧНАЯ НОМИНАЛЬНАЯ НАЧИСЛЕННАЯ ЗАРАБОТНАЯ ПЛАТА РАБОТНИКОВ ОРГАНИЗАЦИЙ*

январь 2024 г.

Уровень среднемесячной номинальной начисленной заработной платы работников организаций с наибольшими и наименьшими значениями ОКВЭД в сравнении со среднегородским уровнем, в % к среднегородскому уровню



ЗАБАЙКАЛКРАЙСТАТ

январь 2024 г.

74 765,8 рублей

в % к январю 2023 г.

119,3%

в % к декабрю 2023 г.

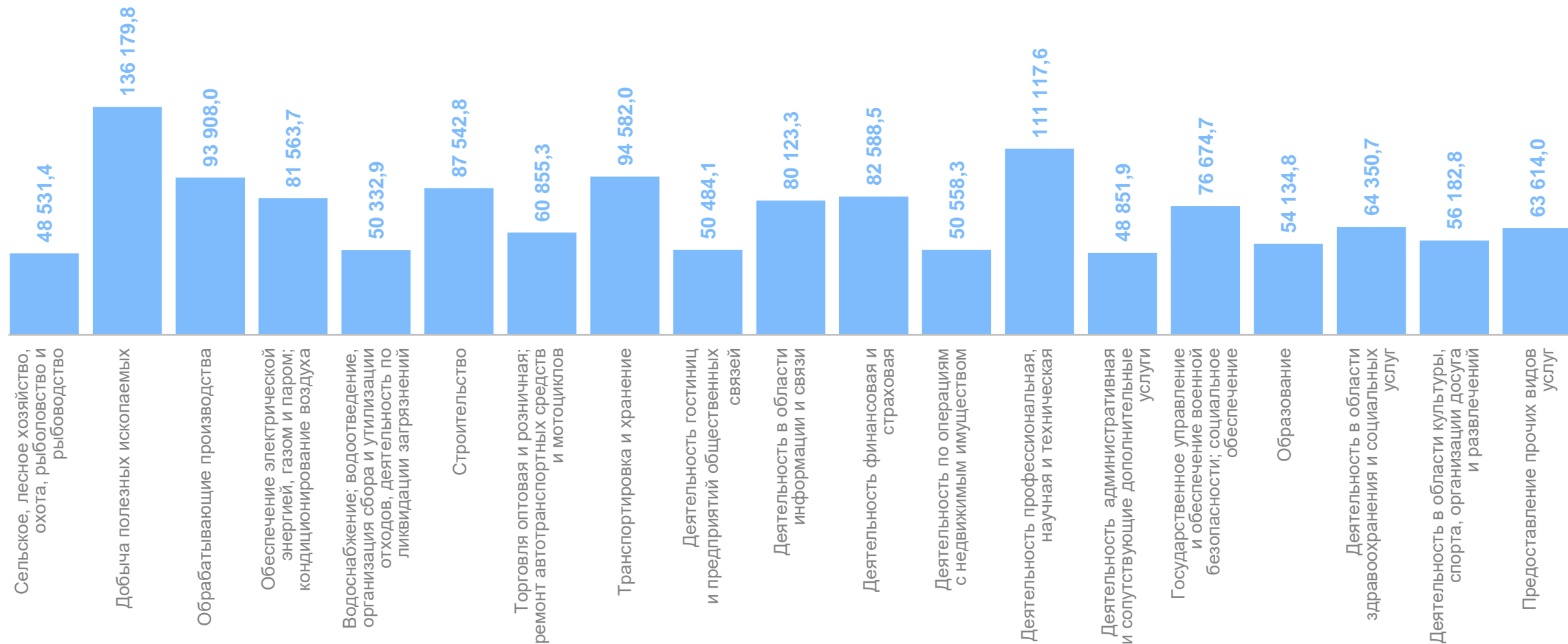
66,0%

*По чистым (фактическим) видам экономической деятельности, по административно-территориальному делению. По организациям, не относящимся к субъектам малого предпринимательства, с численностью свыше 15 человек. Без учета обособленных подразделений, расположенных в районах края.

СРЕДНЕМЕСЯЧНАЯ НАЧИСЛЕННАЯ ЗАРАБОТНАЯ ПЛАТА В РАСЧЕТЕ НА ОДНОГО РАБОТНИКА*

январь 2024 г., рублей

ЗАБАЙКАЛКРАЙСТАТ



*По чистым (фактическим) видам экономической деятельности (без выплат социального характера). По организациям, не относящимся к субъектам малого предпринимательства, с численностью свыше 15 человек. Без учета обособленных подразделений, расположенных в районах края.

6

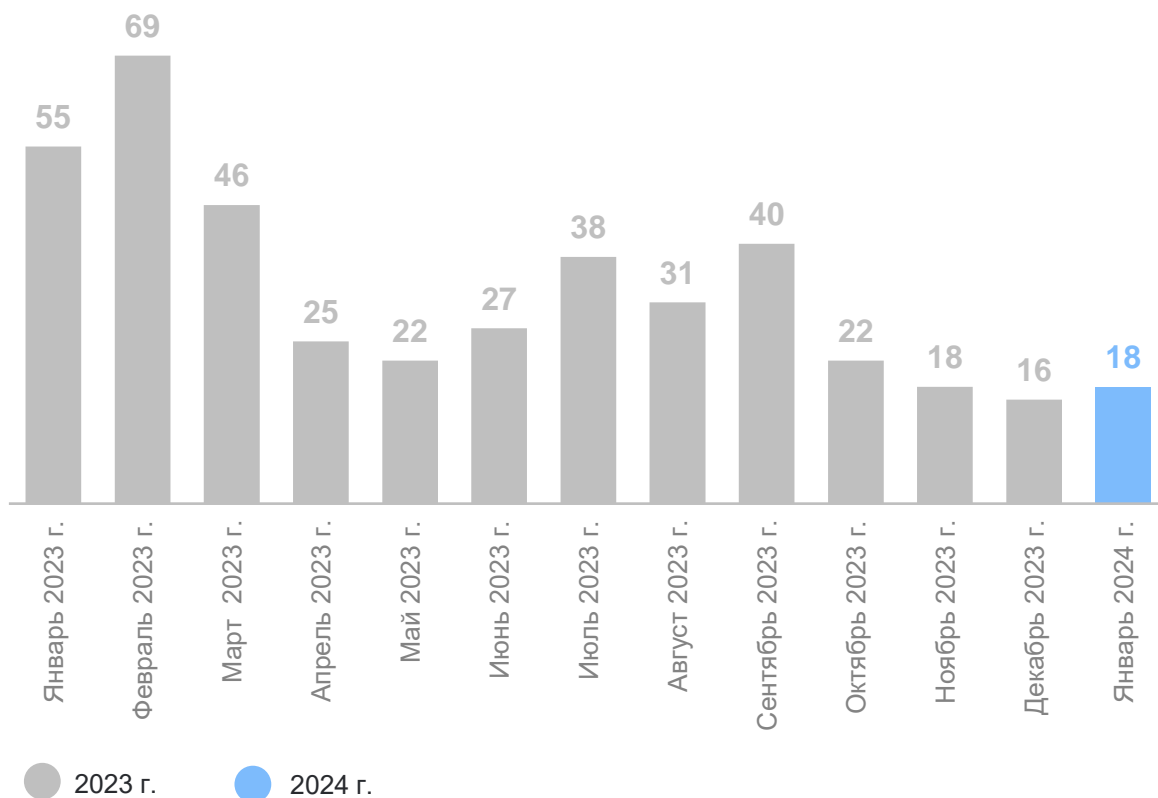
Занятость и безработица

ЗАНЯТОСТЬ И БЕЗРАБОТИЦА

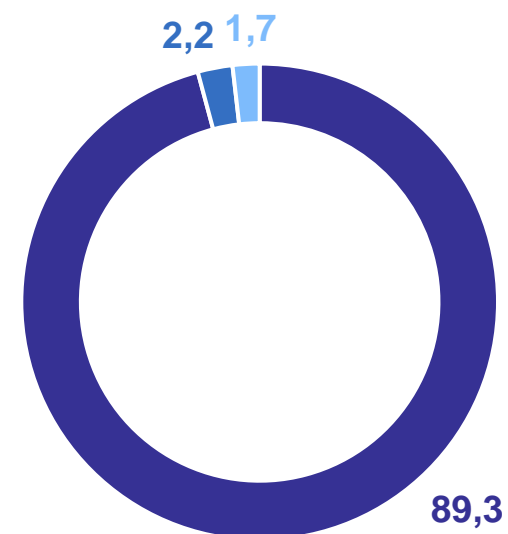
2024 г. и 2023 г.

ЗАБАЙКАЛКРАЙСТАТ

Нагрузка не занятого трудовой деятельностью населения, зарегистрированного в государственных учреждениях службы занятости населения, на 100 заявленных вакансий, человек



Число замещенных рабочих мест в организациях*, январь 2024 г., тыс. человек

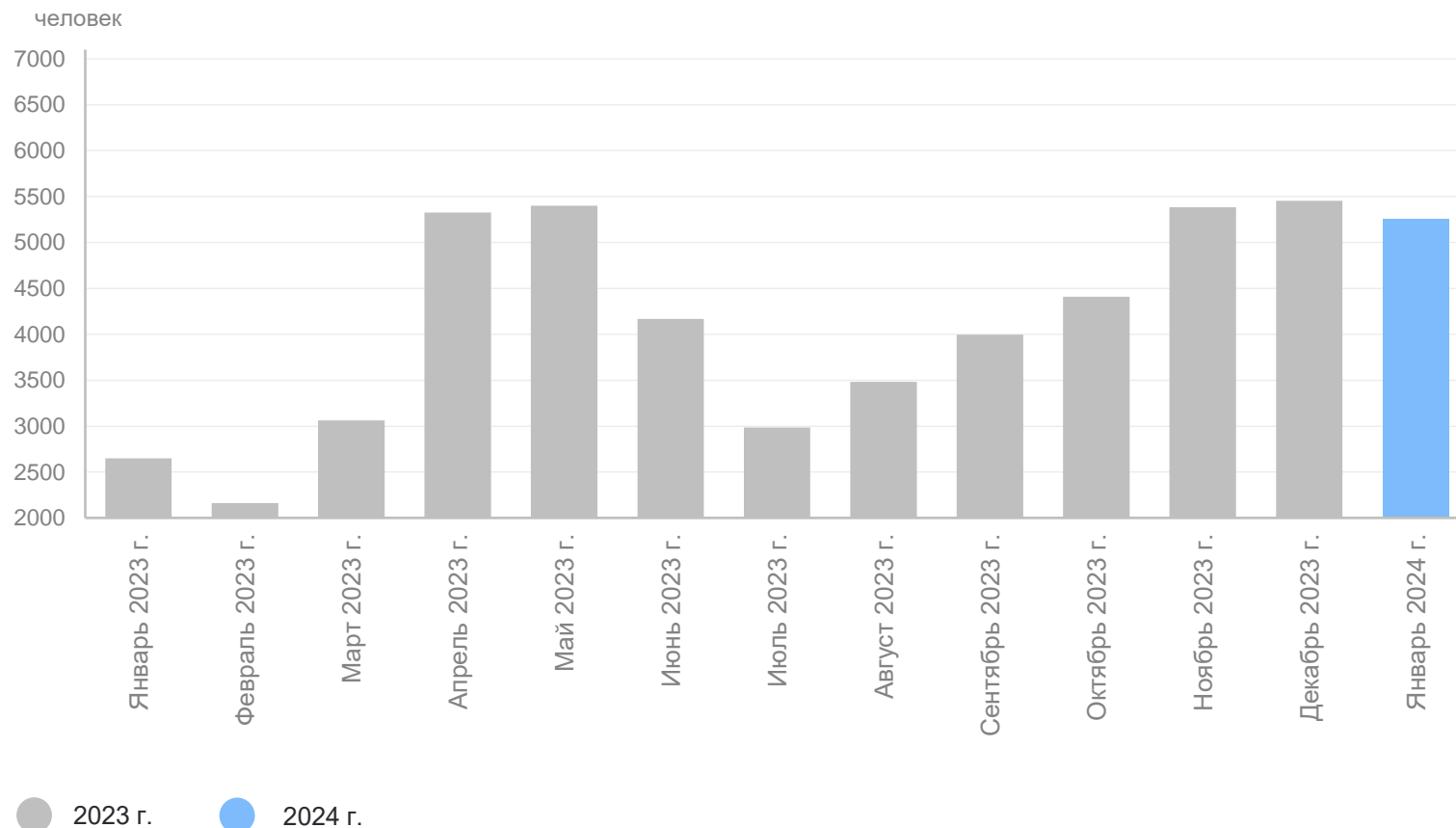


- Среднесписочная численность штатных работников (без внешних совместителей)
- Средняя численность работников, выполнявших работы по договорам гражданско-правового характера
- Средняя численность внешних совместителей (в эквиваленте полной занятости)

*По чистым (фактическим) видам экономической деятельности. По организациям, не относящимся к субъектам малого предпринимательства, без организации, средняя численность которых не превышает 15 человек. Без учета обособленных подразделений, расположенных в районах края.

ПОТРЕБНОСТЬ РАБОТОДАТЕЛЕЙ В РАБОТНИКАХ*

заявленная в государственные учреждения службы занятости населения, 2024 г. и 2023 г., на конец месяца, человек



ЗАБАЙКАЛКРАЙСТАТ

на конец января 2024 г.

Потребность работодателей
в работниках

5 257 человека

В том числе рабочих профессий

3 966 человек

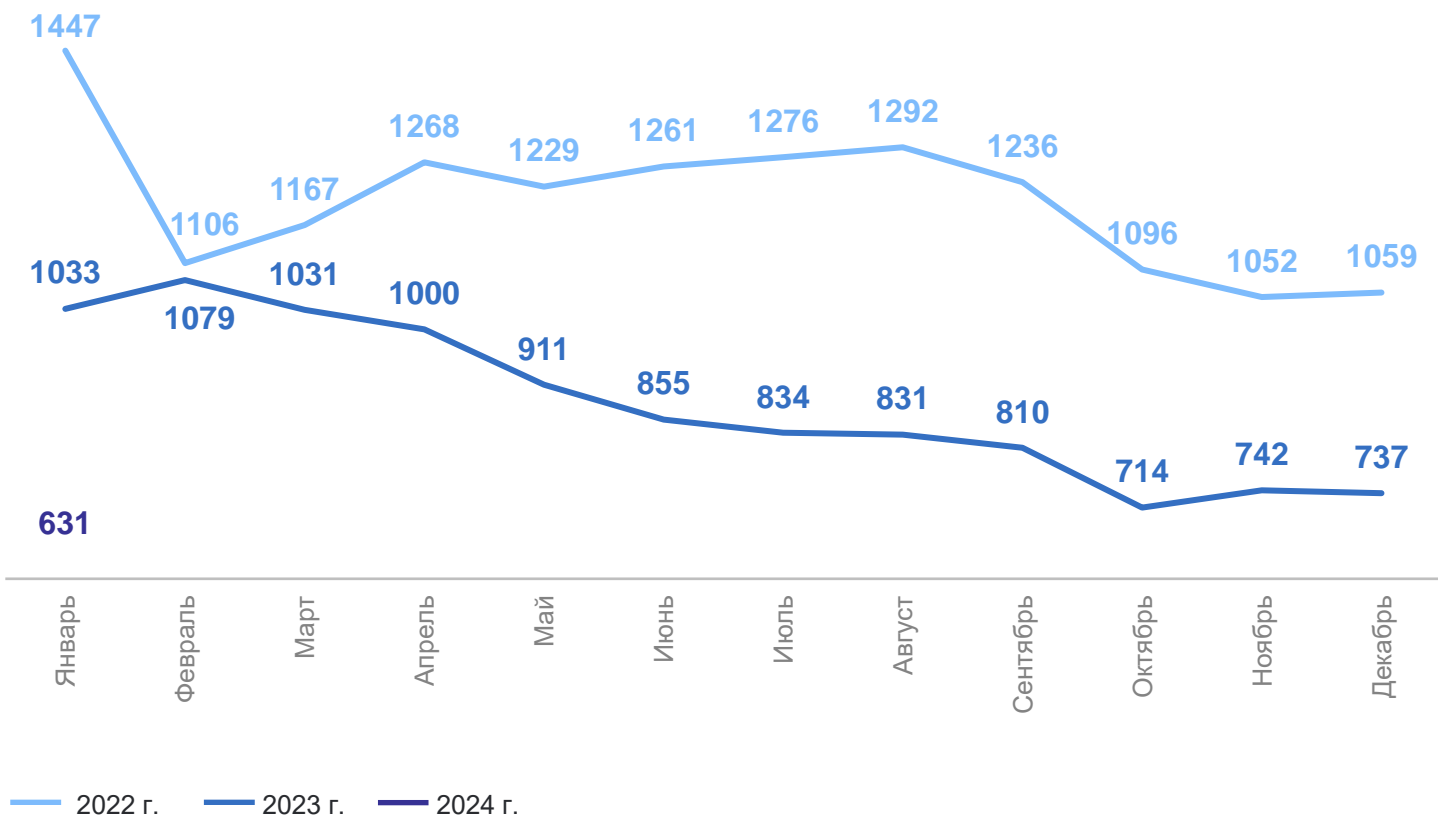
Нагрузка не занятого трудовой
деятельностью населения,
зарегистрированного в
государственных учреждениях
службы занятости населения

18 человек на 100
заявленных вакансий

*По данным Министерства труда и социальной защиты населения Забайкальского края.

ЧИСЛЕННОСТЬ ЗАРЕГИСТРИРОВАННЫХ БЕЗРАБОТНЫХ*

2022-2024 гг., на конец месяца, человек



ЗАБАЙКАЛКРАЙСТАТ

на конец января 2024 г.

Численность зарегистрированных безработных

631 человек

Пособие по безработице получили

499 безработных

в течение января 2024 г.

Признаны безработными

126 человек

Численность трудоустроенных

99 человек

*По данным Министерства труда и социальной защиты населения Забайкальского края.